

Anleitung Standortbestimmung

Anmeldung

Geben Sie Benutzernamen und Passwort Ihrer Kommune ein. Erhältlich beim IKON-Verantwortlichen (Zentraler Service, Hauptamt, IT o. ä.).

Klicken Sie den Button „Einloggen“.

Zur Anmeldung i

Login für KGSt-Mitglieder

Benutzername

Passwort


Einloggen


Themenauswahl

Angezeigt werden die Themen, die zur Verfügung stehen.

Klicken Sie die Auswahlbox an.

Informationen zu den Themen erhalten Sie über das Symbol. i

Mit  fahren Sie fort.

Mit  schließen Sie die Standortbestimmung.


Auswahl der relevanten Schlüsselkennzahlen


Kennzahlen beschreiben einen steuerungsrelevanten Sachverhalt und stellen einen Zusammenhang zwischen zwei oder mehr Variablen her. Beispiel: Kosten pro Personalausweis (€/Stück). Kennzahlen werden gebildet aus Grundzahlen, im Beispiel die „Kosten“ (€) und die „Anzahl der Personalausweise“ (Stück).


Leitungen benötigen kompakte und auf den Punkt gebrachte Informationen, die die Steuerungsentscheidungen unterstützen. Ein Instrument dafür sind „Schlüsselkennzahlen“, die komplexe Sachverhalte verdichten und steuerungsrelevant darstellen. Die Schlüsselkennzahlen orientieren sich an den KGSt-Zielfeldern; um die zentralen Ziele zu berücksichtigen und zu realisieren.


Im Zielfeld **Ergebnisse und Wirkungen** werden die Folgen kommunalen Handelns abgebildet. Art und Umfang der Leistungen werden im Zielfeld **Programme und Produkte** dargestellt. Das Zielfeld **Prozesse und Strukturen** bildet Aspekte zur Organisation der jeweiligen Verwaltung ab. Das Zielfeld **Ressourcen** beinhaltet Aussagen zum Ressourceneinsatz und -verbrauch.

Für das ausgewählte Thema werden die Schlüsselkennzahlen für die Leitungsebene Verwaltungsvorstand angezeigt. Voreingestellt ist die Auswahl aller Schlüsselkennzahlen (erkennbar am Häkchen). Wenn Sie nicht alle Kennzahlen heranziehen möchten, können Sie die Auswahl durch Klicken auf die jeweilige Auswahlbox reduzieren bzw. die Funktion „Alle Kennzahlen aus-/abwählen“ benutzen.

Beschreibungen zu den einzelnen Kennzahlen erhalten Sie mit dem Symbol. 

Mit  fahren Sie fort.
weiter

Mit  gelangen Sie zu einer neuen Themenauswahl.
zurück

Mit  schließen Sie die Standortbestimmung.
beenden

Auswahl des (Vergleichs-)Jahres

Angezeigt werden die Jahre, für die Vergleichswerte vorliegen.


Klicken Sie für das gewünschte Jahr die Auswahlbox an.


Eingabe der erforderlichen eigenen Werte


Angezeigt werden die Grundzahlen, die für die Berechnung der von Ihnen ausgewählten Kennzahlen benötigt werden.

Geben Sie in die Spalte „Jahreswert“ die Werte Ihrer Kommune ein.

Beschreibungen zu den Grundzahlen erhalten Sie mit dem Symbol. 

Mit  erfolgt die Berechnung Ihrer eigenen Kennzahlenwerte.
weiter

Mit  gelangen Sie zur erneuten Kennzahlenauswahl.
zurück


Mit  schließen Sie die Standortbestimmung.
beenden

Ergebnisse


Dargestellt werden je Schlüsselkennzahl:

- Der **Median** aus der Vergleichsarbeit der KGSt
(Als Median wird der Wert bezeichnet, der in der Mitte einer Datenverteilung liegt, sodass die eine Hälfte größer und die andere kleiner ist als der Median. Bei einer ungeraden Anzahl von Werten, ist dies der genau in der Mitte liegende Wert, bei einer geraden Anzahl von Werten wird der Median aus dem Mittelwert der beiden in der Mitte liegenden Werte berechnet. Beispiel A: Werte 1, 2, 3, 5, 6, 7, 12 = der Median ist 5; Beispiel B: Werte 1, 2, 3, 4, 5, 6 = der Median ist 3,5.)
- Der **Benchmark** aus der Vergleichsarbeit der KGSt
(Der Benchmark ist der Wert, bei dem 10 % der Werte besser und 90 % der Werte schlechter ausfallen.)


- **Der eigene Wert**
- Die **Ampel** bewertet den eigenen Wert:
 - grün: maximal 25 % der Vergleichswerte sind besser
 - gelb: mehr als 25 %, aber maximal 50 % der Vergleichswerte sind besser
 - rot: mehr als 50 % der Vergleichswerte sind besser

Mit den  können Sie zwischen den Diagrammen blättern.

Ein pdf-Dokument der Diagramme erzeugen Sie mit. 

Mit  gelangen Sie zu einer neuen Themenauswahl.
zurück

Mit **IKON-** Vergleichsdatenbank wechseln Sie zur IKON-Vergleichsdatenbank. Dort finden Sie weitere Ergebnisse der Vergleichsringarbeit des IKO-Netzes.

Mit  schließen Sie die Standortbestimmung.
beenden